



Made in Germany

CrossField ▶ www.crossf.com



右記の二次元コードよりアクセスしてください。



スケーラー



ツイーザー



メスホルダー



ボーンマネージメント



ボーンマネージメント



抜歯

2年保証

※通常の使用下による商品の不具合に限る
※購入年月日がわかる書類が必要

詳しい
保証内容は
こちらから



ドイツ製高品質
インスツルメント



世界80カ国以上で
愛用され続けている製品



機械では再現できない精密な部分は
職人が1つ1つ手作業で仕上げていることが高品質の秘訣

写真提供：Kohler社



切れ味が長期間持続！ シャープニング回数の削減！ シャープニングも可能！

GRACY DURABILITY

グレースーデュラビリティー

耐久性を追求したグレースースケーラー

ブレード — シャープさが持続、長くお使いいただけます

- ・ アクリル*¹に9,600回ストローク、プラスメタル*²に4,800回ストロークを行っても切れ味が持続するので、シャープニング回数を抑えられます。
- ・ 高品質なドイツ製のステンレス鋼製で、シャープニングも可能です。

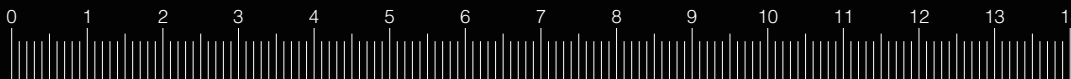
ハンドル — 人間工学に基づいた **Trinovo** ハンドルを使用しています

- ・ 人間工学に基づいた凹凸のあるデザインのため、滑りにくく、緻密で繊細な作業を行うのに適しています。
- ・ 特殊な表面加工により、溝に付着した汚れは洗浄・滅菌することが可能です。*³
- ・ 長年医療現場で使用されてきたPEEK（ポリエーテルエーテルケトン樹脂）製で、耐久性・耐熱性に優れています。軽量のため、作業による疲労が軽減します。


*1：テストスティック *2：テスト用真鍮金属 硬度 90HB Brinell *3：KOHLEK社試験による

材質 ハンドル部：ポリエーテルエーテルケトン樹脂（PEEK） 作業部：ステンレス鋼 * オートクレーブ対応

MM



グレイシーデュラビリティー



(単位 mm, 許容誤差 ± 10%)

■ グレイシーキュレット

グレイシーデュラビリティー レギュラー 5/6
[前歯部] A167 B100 C15 D 4.5



グレイシーデュラビリティー レギュラー 7/8
[臼歯部] A164 B100 C11.5 D 5



グレイシーデュラビリティー レギュラー 11/12
[臼歯部 (近心)] A167 B100 C 9.5 D 5



グレイシーデュラビリティー レギュラー 13/14
[臼歯部 (遠心)] A167 B100 C 8.5 D 4.5



グレイシーデュラビリティー レギュラー 15/16
[臼歯部 (近心、#11-12よりシャンクが鋭角)]
A165 B100 C 9.5 D 5



■ グレイシーキュレット ミニ

グレイシーデュラビリティー ミニ 5/6
[前歯部] A172 B100 C17 D 4



グレイシーデュラビリティー ミニ 7/8
[臼歯部] A168 B100 C12 D 4



グレイシーデュラビリティー ミニ 11/12
[臼歯部 (近心)] A170 B100 C12 D 3.5



グレイシーデュラビリティー ミニ 13/14
[臼歯部 (遠心)] A169 B100 C12 D 4.5



グレイシーデュラビリティー ミニ 15/16
[臼歯部 (近心、#11-12よりシャンクが鋭角)]
A170 B100 C12 D 3.5



■ 使用例



屈曲部が歯冠にぶつかることなくフィット (11/12)



屈曲部が歯冠にぶつかることなくフィット (13/14)



スムーズなディープスケーリングができる

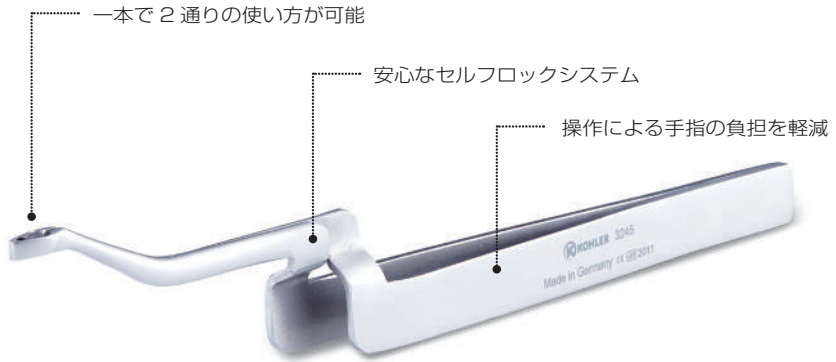
写真提供：
歯科衛生士
加瀬 久美子
株式会社 Up to You
DH 勉強会 LOL

■ 販売名 **グレイシーデュラビリティー** 医療機器届出番号：13B1X00133000076

レギュラー・ミニ共通 標準価格は裏面の二次元コードをご参照ください。

ツイーザー

2WAY ツイーザー



材質：ステンレス鋼
* オートクレーブ対応

■ 使用方法

ファイバーポスト対応サイズ：φ1.2mm



ファイル対応サイズ：φ2.8mm



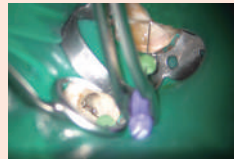
■ 使用例



使用例 1



使用例 2



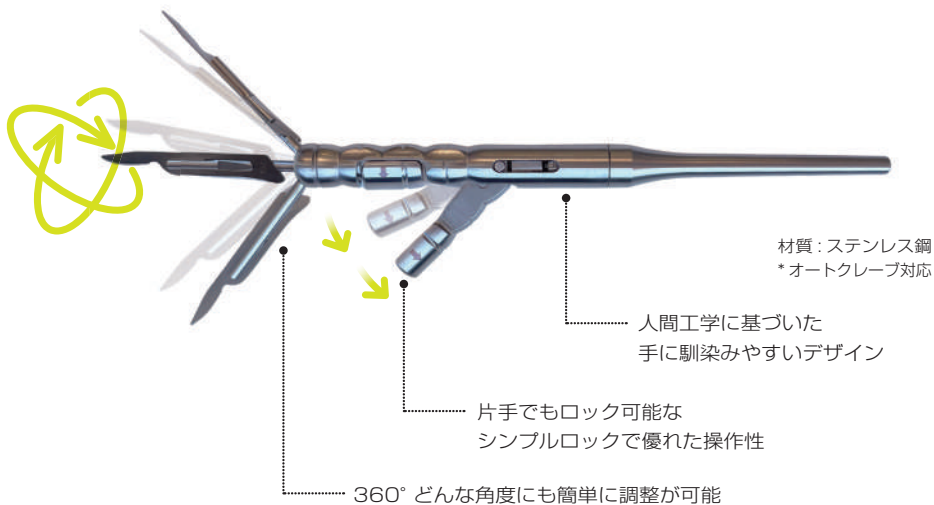
使用例 3

写真提供：
院長 寺内 吉継
CT& 米国式根管
治療センター

■ 販売名 2WAY ツイーザー 医療機器届出番号：13B1X00133000082

標準価格は裏面の二次元コードをご参照ください。

360° ブレードホルダー



■ 使用例



縦切開



歯肉溝切開



遠心部切開



遠心部歯肉溝切開

写真提供：2 in 1 デンタルクリニック&ワークス 院長 細谷紀之



下顎や上顎への術中の視野確保が良好で容易であることは、ブレードホルダー選びの基準の一つであり、重要。

写真提供：Dr. Ugrinovic & Dr. Sokol

■ 販売名 360° ブレードホルダー 医療機器届出番号：13B1X00133000083

標準価格は裏面の二次元コードをご参照ください。

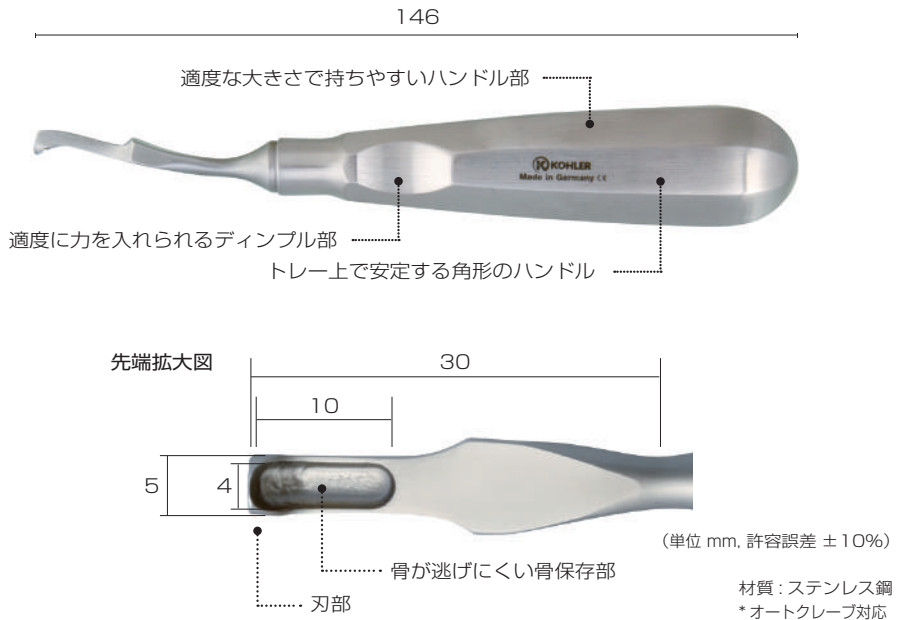
* ブレードは商品に含まれません。

一般的な替刃メス NO.10 番台に対応しています。



使用方法、滅菌方法の
動画はこちら

ボーンスクレイパー Dr. Guillaume Bernard 考案



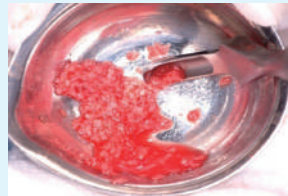
■ 使用方法



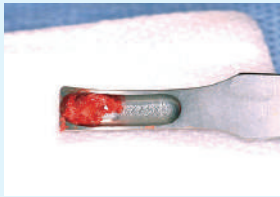
採取した骨を確実に保存



どんな角度からも骨を採取



多くの骨を短時間で採取



理想的な形状によりトレー上で安定

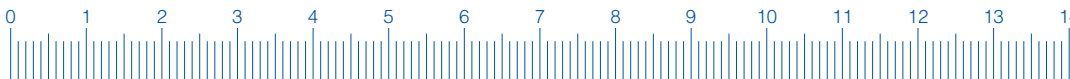
写真提供:

Dr. Guillaume Bernard

Founder President of the French College of Implantology

■ 販売名 ボーンスクレイパー 医療機器届出番号: 13B1X00133000056

標準価格は裏面の二次元コードをご参照ください。




フレキシブル サイナスリフト Dr. Manfred Lang 考案




材質 ハンドル部：ポリエーテルエーテルケトン樹脂 (PEEK)
作業部：ステンレス鋼
* オートクレーブ対応


スイングリフト 1



スイングリフト 2

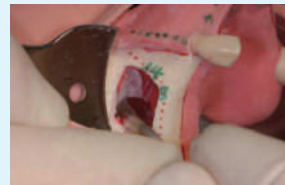
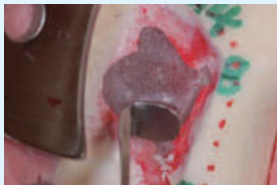


スイングリフト 3



スイングリフト 1	Ⓐ: 185	Ⓑ: 115	Ⓒ: 35	Ⓓ: 5	Ⓔ: 35
スイングリフト 2	Ⓐ: 177	Ⓑ: 115	Ⓒ: 31	Ⓓ: 8	Ⓔ: 31
スイングリフト 3	Ⓐ: 213	Ⓑ: 117	Ⓒ: 44	Ⓓ: 11	Ⓔ: 52 (単位 mm, 許容誤差 ±10%)

■ 使用方法



ウィンドーを開ける際に上顎洞粘膜(シュナイダー膜)を損傷していることがあるため上顎洞から剥離するには注意が必要である。剥離の際には一番小さなスイングリフト 1 の 90 度屈曲より慎重に始める。

1 ミリ程度の剥離ができればスイングリフト 1 の反対側の 105 度屈曲に替え、立体的なスペースを作るように進める。

スイングリフト 2 に替えて 90 度屈曲部から始め、少しスペースができれば 105 度屈曲の反対側に替え進める。スイングリフト 3 も同様に行う。

写真提供：

Dr. Manfred Lang

Managing Director of The International Training Centre for Dental Implantology

■ 販売名 フレキシブル サイナスリフト 医療機器届出番号：13B1X00133000055

スイングリフト 1・スイングリフト 2・スイングリフト 3

標準価格は裏面の二次元コードをご参照ください。

ペリオトーム デュアル



曲直 A: 173 B: 101 C: 35 E: 37
 近遠 A: 165 B: 105 C: 30 E: 30 (単位 mm)

材質 作業部：ステンレス鋼
 ハンドル部：ポリエーテルエーテルケトン樹脂 (PEEK)
 *オートクレーブ対応

■ 使用方法



通常の抜歯の際に歯周靱帯切断に使用



インプラントオベにおいて抜歯即時埋入、ルートメンブレン作製のようなジェントルな抜歯に使用



抜歯即時埋入時に抜歯高と歯槽骨の明示に使用

写真提供：
 たかみね歯科医院 院長
 日本口腔インプラント学会専門医
 高峰弘二 先生

■ 販売名 ペリオトーム デュアル

医療機器届出番号：13B1X00133000084
 曲直・近遠

製品の標準価格は
 こちらから



商品の内容・価格・仕様・デザイン等を予告なく変更する場合があります。無断転載禁止。

お問い合わせは

販売元：クロスフィールド株式会社
 〒130-8516 東京都墨田区江東橋 1-3-6 TEL 03-5625-3306 FAX 03-3635-1060
 URL : <https://www.crossf.com> E-mail : cf@yoshida-net.co.jp
 製造販売元：株式会社吉田製作所